



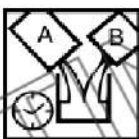
Descripción del Producto:

Recomendado para pintura general, parcial o retoques de vehículos automotores, maquinaria agrícola, material ferroviario, industria de la madera, etc.. Posee alto brillo y es de fácil pulido, secado rápido, excelente retención de color. Disponible en sistema mixing machine, en colores lisos, metalizados, perlados y fluorescentes.

Composición:

Resinas alquídicas, nitrocelulósicas, pigmentos orgánicos e inorgánicos, solventes aromáticos, alifáticos y aditivos.

Diluición:



100 partes en volumen de pintura.
100 a 150 partes en volumen de Thinner Sello de Oro



Aplicación:



Aplicar 3 a 4 manos con intervalo de 5 a 10 minutos entre pasadas.

Pistola convencional: Presión recomendada: 35 - 40 lbs/pol2

Tipo de pistola recomendado: HVLP - 1,3 a 1,4 mm.

Pico recomendado: 1,3 - 1,4mm

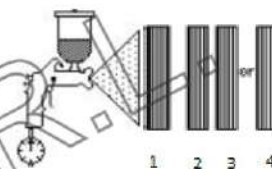
Aplicar sobre:

Primer Sintético


Primer Universal

Primer Epoxi

Primer Poliuretano



Secado:



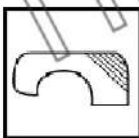
Al aire 25°C:

Libre de polvo 10 minutos.
Manoseo 30 minutos.
Final 12 horas.

Estufa:

30 minutos a 60° C

Preparación de Superficie:



Limpiar adecuadamente la superficie a ser pintada, removiendo partes sueltas, óxido, grasitudes y residuos impregnados con Solución Desengrasante 400. Si es necesario, nivelar la superficie con Masilla Rápida, lijando luego de secado completo. Aplicar Wash Primer 045 para proteger las áreas expuestas donde la chapa quedó al desnudo. Aplicar en toda la superficie una mano de Primer y lijar luego de secado completo (lija grano 320 a 600).

Uso do EPI:



Leer las instrucciones en el reverso del envase antes de utilizar el producto.

Utilizar guantes de nitrilo y protección ocular para manipular el producto.

Utilizar máscara respiradora con filtro contra vapores orgánicos, particularmente al manipular / aplicar el producto.