

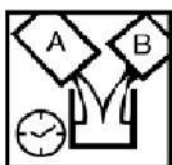
Descripción del Producto:

Para aplicación sobre Laca Acrílica Metálica/Perlada/ Lisa ó FLUORESCENTE, para completar un acabado bi-capa. Posee excelente brillo y retención de color, aumenta la resistencia a la intemperie y es de fácil pulido. El uso deste producto es exclusivo para profesionales debidamente entrenados.

Composición:

Resinas acrílicas, solventes aromáticos, acetatos e aditivos.

Dilución:

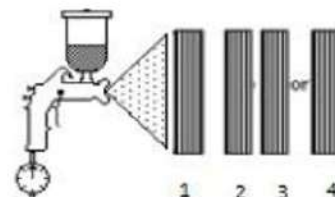


1 parte en volumen de Verniz 7501.
2 a 2.5 partes en volumen de Diluyente 454.

Aplicación:



Aplicar 3 a 4 pasadas con intervalo de 5 a 10 minutos entre pasadas.
Pistola HVLP: Presión recomendada 30 - 35 lbs/pol2
Pistola convencional: Presión recomendada 35 - 40 lbs/pol2
Pico recomendado: 1,3 - 1,4mm



Secado:



Al aire a 25°C:

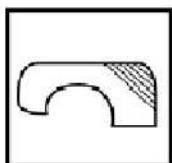
Polvo: 5 minutos
Manoseo: 20 minutos
Final: 12 horas

Estufa

30 minutos a 60°C

Se recomienda realizar el pulido luego de 24 horas de secado.

Preparación de la Superficie



Antes de la aplicación, desengrasar con Solución Desengrasante 400 y secar con un paño limpio. En caso de aparición de cráter, se recomienda lijar la base en seco con lija grano 1000 - 1200. Se recomienda el uso de gasa barnizada antes de la aplicación del barniz.

Uso do EPI:



Leer las instrucciones en el reverso del envase antes de utilizar el producto.
Utilizar guantes de nitrilo y protección ocular para manosear el producto.
Utilizar máscara respiradora con filtro contra vapores orgánicos, particularmente al manosear / aplicar el producto.

TINTACRIL®